

コースター・リエッセⅡ

リフトバス仕様



車椅子2脚仕様

仕様内容

定員20名、パワーリフト、床段上げ、車椅子固定装置(ワイヤー式・ベルト式)、温水ヒーター移設、車椅子マーク(左右及び後部)、標準工具収納箱、固定装置格納箱、後部リフト照明、乗降中表示灯、車椅子用手すり、改造申請書

*車椅子仕様車はベース車両でリヤ観音扉付車の設定仕様を選択してください。



車椅子4脚仕様

仕様内容

定員16名、パワーリフト、床段上げ、車椅子固定装置(ワイヤー式・ベルト式)、温水ヒーター移設、車椅子マーク(左右及び後部)、標準工具収納箱、固定装置格納箱、後部リフト照明、乗降中表示灯、車椅子用手すり、観音扉ストッパー改修、改造申請書

*車椅子仕様車はベース車両でリヤ観音扉付車の設定仕様を選択してください。





1 乗降中灯

2 後部照明灯

3 リフト操作スイッチ

4 パワーリフト

①乗降中灯



②後部照明灯



③リフト操作スイッチ



④パワーリフト





5車椅子用手すり

6収納箱

7車椅子固定装置(ワイヤー式)

8車椅子固定装置(ベルト式)

⑤車椅子用手すり



⑦車椅子固定装置(ワイヤー式)



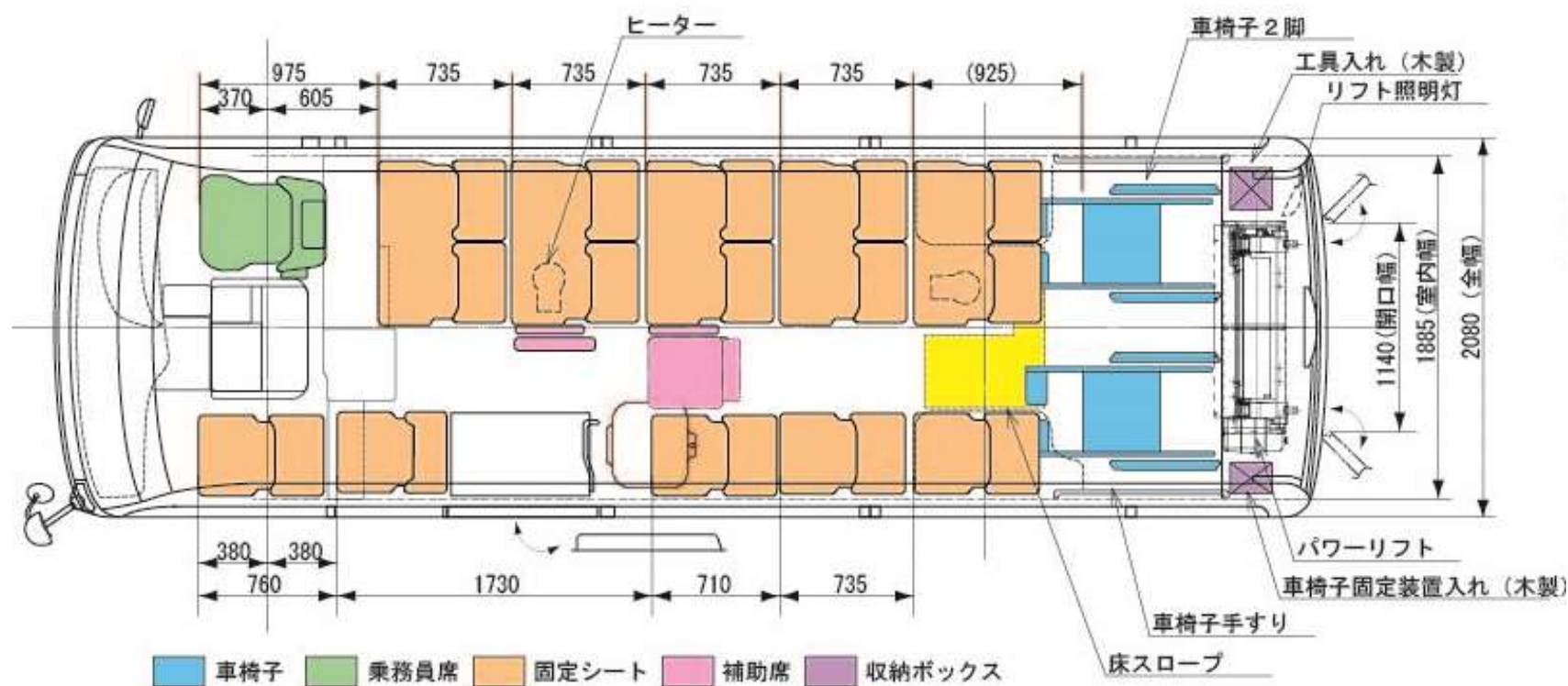
⑧車椅子固定装置(ベルト式)



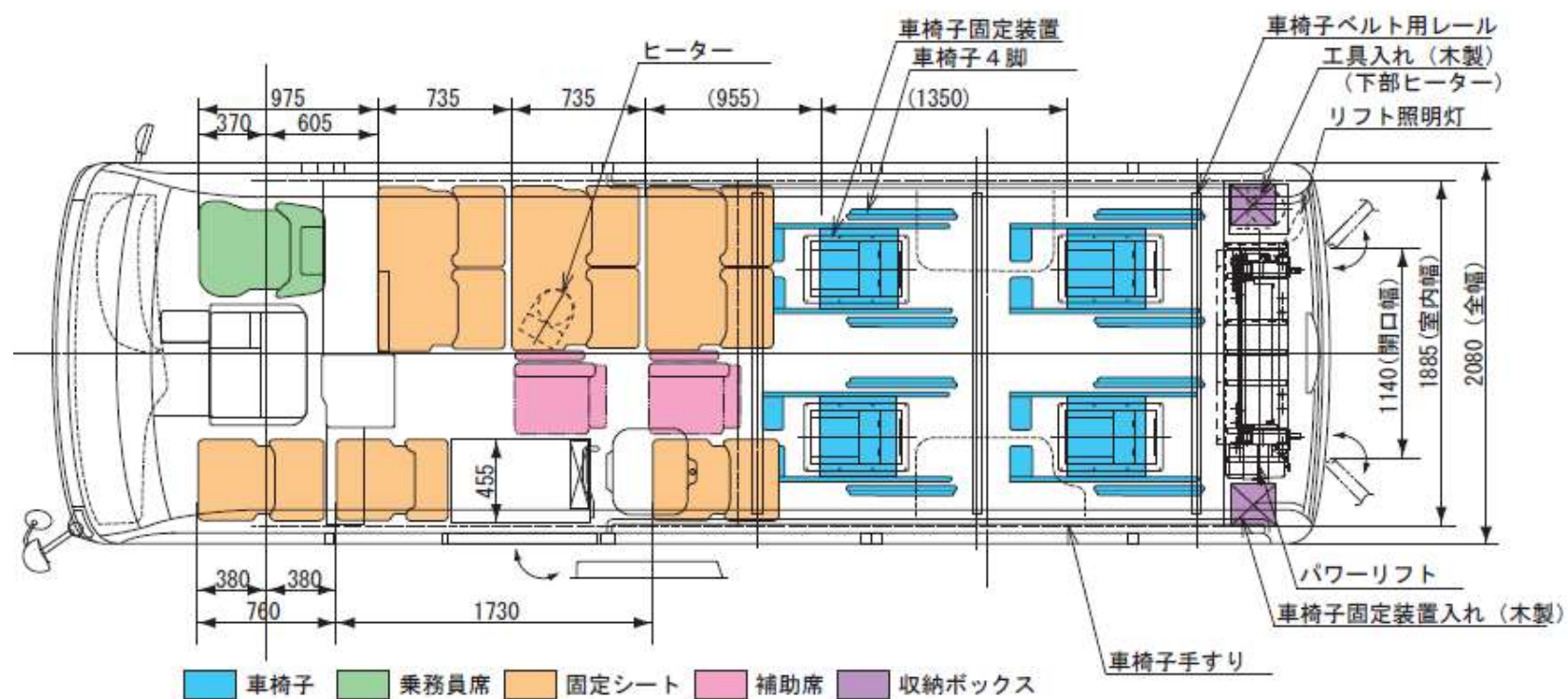
⑥収納箱



ロング車ベース

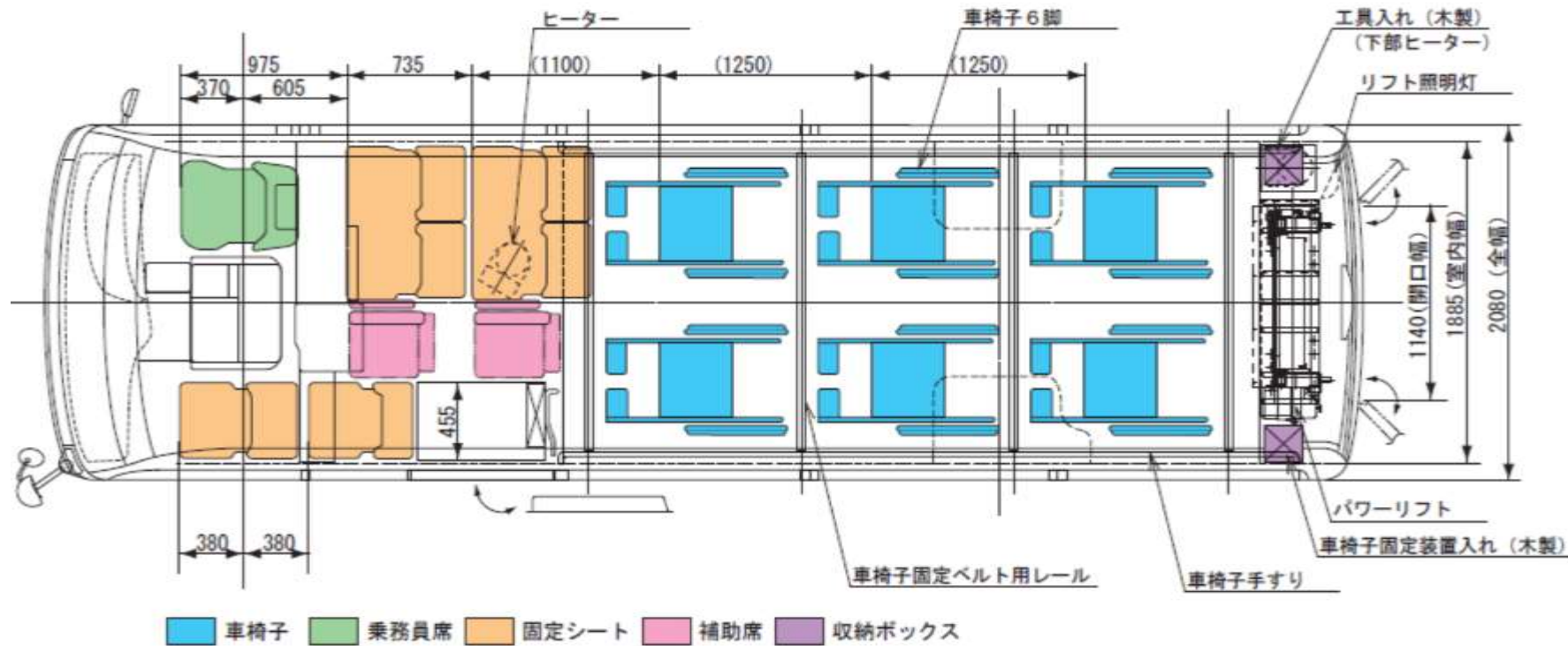


(定員 20名)
 乗務員 1名
 座席 17名
 車椅子 2名

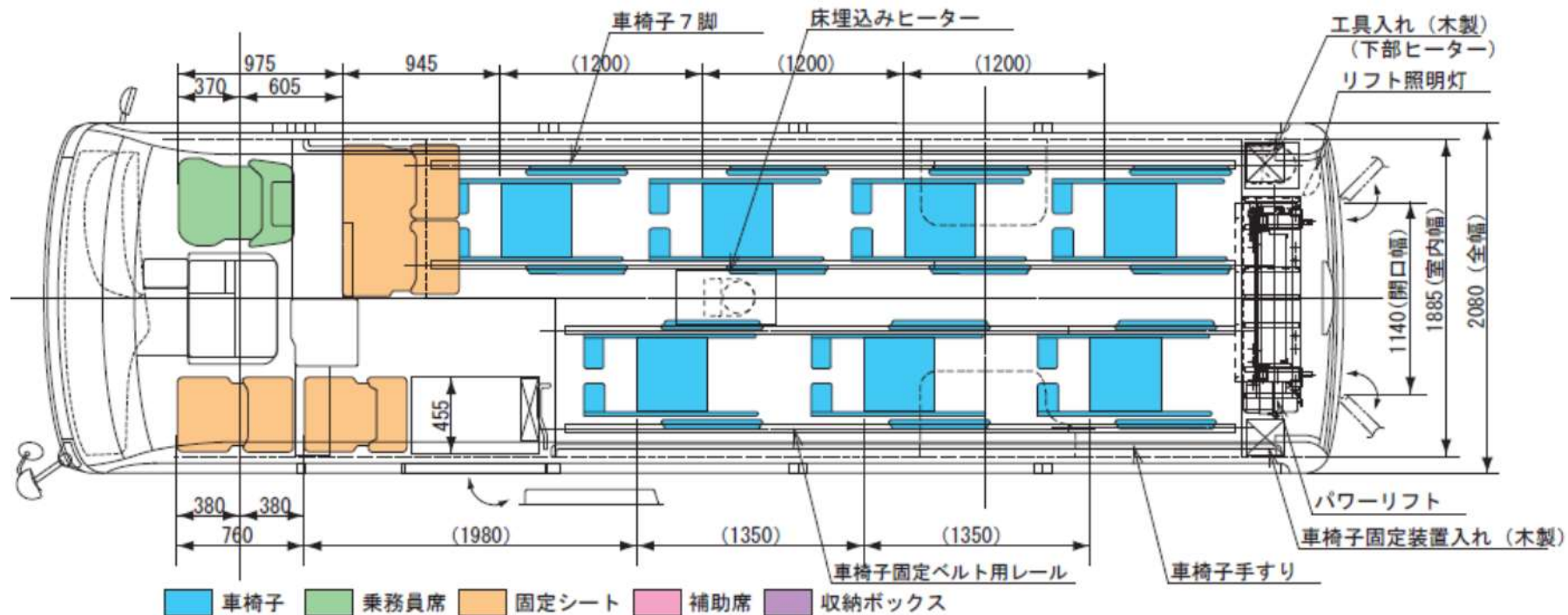


(定員 16名)
 乗務員 1名
 座席 11名
 車椅子 4名

超ロング(スーパーロング)車ベース



(定員 15名)
 乗務員 1名
 座席 8名
 車椅子 6名



(定員 12名)
 乗務員 1名
 座席 4名
 車椅子 7名

※超ロングベースにつきましては検討段階のため、
 予告なく仕様変更をする場合がございます。

メ 毛

